

El Fondo Autoadministrado de Salud para el Ministerio del Poder Popular para la Energía Eléctrica, sus Órganos Integrados y Entes Adscritos (FASMEE) tiene como propósito contribuir al cuidado de la salud de los beneficiarios del Sector Eléctrico Nacional (SEN), a través del abordaje integral en materia de prevención e instrumentación de acciones efectivas para la prestación de servicios de atención médica. En este sentido, el Boletín Estadístico Epidemiológico está diseñado como una herramienta que recopila, organiza y consolida información relevante sobre los principales resultados y logros de la gestión institucional, a ser presentada ante las autoridades de la Fundación.

Los trabajadores del Sector Eléctrico Nacional (SEN) y sus familiares, constituyen la población asegurada por el FASMEE, en diciembre 2022 totalizaron 156.299 beneficiarios. En este sentido, los beneficiarios atendidos, por las tres Gerencias Sustantivas de Salud, sumaron 3.686 beneficiarios, al relacionar ambos resultados se observa que la siniestralidad del SEN¹, para diciembre 2022, se situó en 2,36%.

El boletín epidemiológico se encuentra estructurado en tres capítulos, que muestran la información generada por las Gerencias Sustantivas de Salud, manteniendo la simetría en la presentación de los datos estadísticos que contribuyen con la toma de decisiones de la alta gerencia del FASMEE.

CAPITULO 1. GERENCIA GENERAL DE SERVICIOS DE SALUD.

En diciembre 2022, a través de la póliza de Hospitalización, Cirugía y Maternidad (HCM) del FASMEE, se atendieron 146 beneficiarios. En tal sentido, la siniestralidad del SEN en centros de salud privados se ubicó en 0,09%. Estos siniestros representaron para la Fundación un gasto por Bs. 2.649.910,65 y el costo promedio por beneficiario atendido se situó en Bs. 18.150,07.

¹ La siniestralidad del Sector Eléctrico Nacional (SEN) se calcula mediante la fórmula: (Número de Beneficiarios Atendidos / Total de Trabajadores y su Carga Familiar Asegurados por FASMEE) *100.

En el mes analizado, al distribuir la siniestralidad del SEN en centros de salud privados, por tipo de cobertura, se observó una disminución de 45 beneficiarios

TIPO DE COBERTURA	Nº	%	Monto Bs.
LABORATORIO/HC	21	14,38	40.144,32
ESTUDIOS ESPECIALES/HC (1)	53	36,30	398.630,09
FARMACIA/HC	0	0,00	0,00
APS/HC	16	10,96	17.587,48
HC	25	17,12	1.369.187,90
ACCIDENTE LABORAL	15	10,27	664.534,14
MATERNIDAD	6	4,11	85.404,10
OFTALMOLOGIA	5	3,42	62.625,70
ODONTOLOGIA	1	0,68	8.750,00
REEMBOLSOS	4	2,74	3.046,92
TOTAL	146	100,00	2.649.910,65

atendidos respecto a noviembre 2022 (191 casos), debido a la menor atención de beneficiarios en los servicios de Laboratorios y Estudios Especiales, posiblemente atribuible a la etapa del ciclo económico correspondiente a las festividades decembrinas.

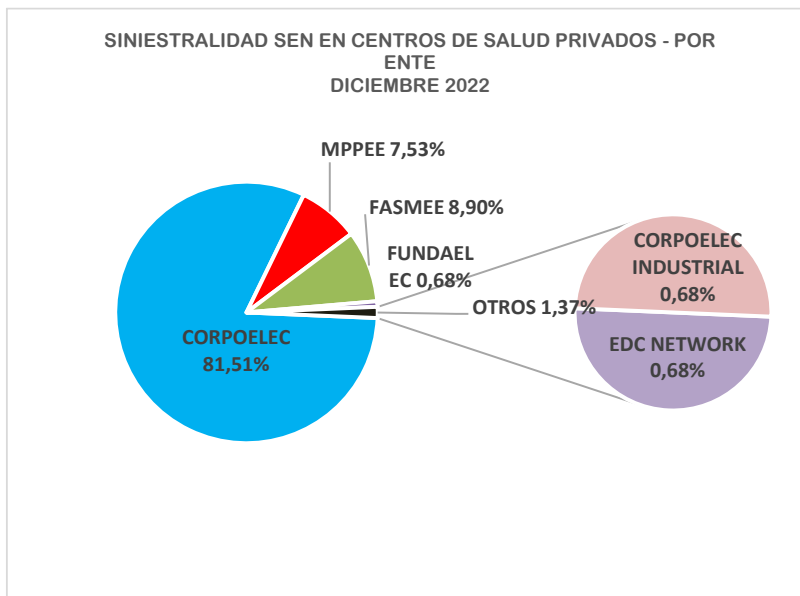
(1)Nota: Incluye Biopsias, Citologías y otros estudios.

FUENTE: Gerencia General de Servicios de Salud y Cálculos Propios.

Por otra parte, las erogaciones para el FASMEE registraron un incremento de Bs. 894.366,46 (50,95%) respecto a noviembre 2022 (Bs. 1.755.544,19), impulsado principalmente por el aumento observado en los egresos asociados a los estudios especiales y a los casos atendidos por hospitalización y cirugía (HC). A nivel financiero la atención de los accidentes laborales totalizó Bs. 664.534,14; lo que significó un aumento de 0,85%, no obstante estos siniestros disminuyeron en 3 casos. En este mes, a través de la póliza de APS/HC, se canalizaron 16 consultas médicas, cancelándose Bs. 17.587,48; es decir, cada servicio médico tuvo un costo promedio de Bs. 1.099,22.

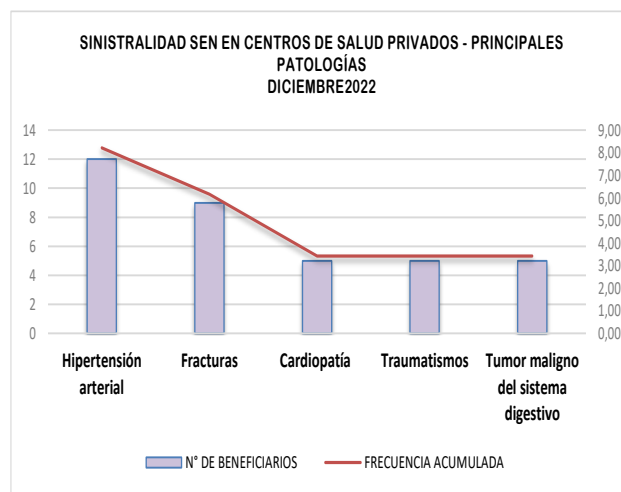
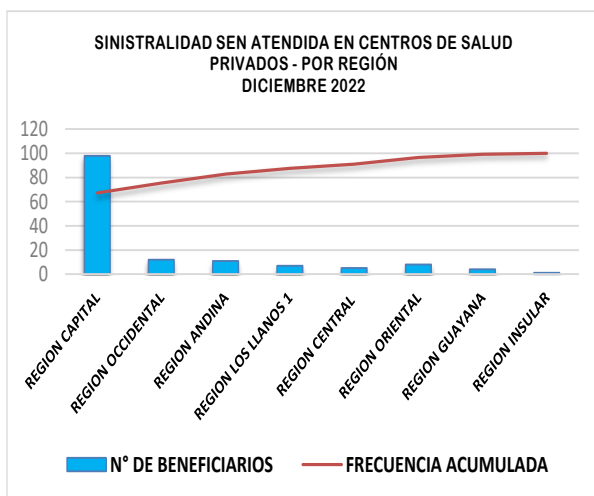
En cuanto a las características demográficas de la población FASMEE atendida se observó lo siguiente:

El grupo etario más siniestroso es el “**Adulto Mayor (60 a 79 años)**”, con el 43,20% de los casos. La mayor siniestralidad ocurrió en beneficiarios titulares (64,40%), siendo la principal patología la **Hipertensión Arterial** (8,22%), seguida de las



Fracturas (6,16%). El Ente con mayor siniestralidad es CORPOELEC, con el 81,50% de los casos. Adicionalmente, el 67,10% son beneficiarios atendidos en el Distrito Capital, tal como se muestra en los siguientes gráficos.

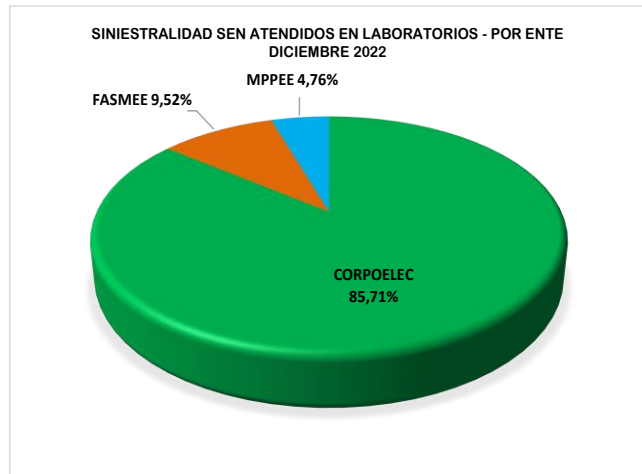
FUENTE: Gerencia General de Servicios de Salud y Cálculos Propios



FUENTE: Gerencia General de Servicios de Salud y Cálculos Propios.

1.1.- BENEFICIARIOS ATENDIDOS EN LABORATORIOS.

En diciembre 2022, la Fundación emitió 21 órdenes de laboratorio, por un total de Bs. 40.144,32. Del total de beneficiarios atendidos, el 76,19% son titulares y 23,81% son familiares; el 85,71% pertenecen a CORPOELEC, tal como se refleja en el gráfico.



FUENTE: Gerencia General de Servicios de Salud y Cálculos Propios.

Es importante destacar, que el 90,48% de las órdenes de laboratorio fueron emitidas en la Región Capital. La principal patología atendida fue la **Hipertensión Arterial** (14,29%), destacándose igualmente la presencia de **Enfermedades inflamatorias de la próstata** (9,52%).

1.2.- NÚMERO DE BENEFICIARIOS ATENDIDOS POR HOSPITALIZACIÓN Y CIRUGÍA (HC) EN CLÍNICAS PRIVADAS.

La siniestralidad por Hospitalización y Cirugía (HC) significó para FASMEE erogaciones que sumaron Bs. 1.369.187,90; atendiéndose 25 beneficiarios, lo que significó un aumento comparado con el mes anterior que fue de Bs. 699.265,71. Las patologías más frecuentes atendidas con la póliza HC fueron **Hernias Inguinales** y **Fracturas**. Cirugía General y Traumatología fueron las especialidades médicas que atendieron más beneficiarios.

A continuación se presenta cuadro resumen con las patologías que necesitaron días de hospitalización:

CUADRO 1. SINIESTRALIDAD DEL SEN ATENDIDA PÓLIZA DE HOSPITALIZACIÓN Y CIRUGÍA POR PATOLOGÍA - DICIEMBRE 2022			
ESPECIALIDAD	PATOLOGÍAS	DIAS DE HOSPITALIZACIÓN	MONTO Bs.
CIRUGÍA GENERAL	HIPERPLASIA PROSTÁTICA	1	92.174,00
MEDICINA INTERNA	COVID 19	1	9.671,20
CIRUGÍA GENERAL	TRASTORNO NO INFLAMATORIO DE LA VULVA, VAGINA Y EL PERINÉ	1	29.282,08
CIRUGÍA GENERAL	HERNIA INGUINAL	1	24.734,85
TRAUMATOLOGÍA	FRACTURAS	1	5.787,40

FUENTE: Gerencia General de Servicios de Salud y Cálculos Propios.

1.3.- BENEFICIARIOS ATENDIDOS POR ACCIDENTES LABORALES.

La Gerencia General de Servicios de Salud, reportó 15 accidentes laborales, que totalizaron pagos por Bs. 664.534,14. La mayoría de estos eventos ocurrieron en la Región Andina (33,33%) y su morbilidad estuvo asociada, principalmente a Fracturas (40,00%), seguido de Politraumatismos (20,00%). El 100% de los beneficiarios atendidos pertenecen a CORPOELEC, y sus edades están comprendidas en el grupo etario “**Adulto (30-59 Años)**”.

Es importante resaltar, que ninguno de los casos atendidos requirió días de hospitalización. A continuación se resumen los accidentes laborales, considerando los diagnósticos y la región de ocurrencia.

Cuadro 2. SINIESTRALIDAD SEN ACCIDENTES LABORALES - POR REGIÓN Y DIAGNÓSTICO DICIEMBRE 2022

DIAGNÓSTICO	REGIÓN CAPITAL	REGIÓN CENTRAL	REGIÓN ANDINA	REGIÓN LLANOS I	REGIÓN ORIENTAL	TOTAL
Fracturas	1	0	3	0	2	6
Politraumatismo	0	1	2	0	0	3
Traumatismo	1	0	0	0	0	1
Heridas	0	1	0	0	0	1
Sinovitis y Tenosinovitis	0	1	0	0	0	1
Esguince crónico	1	0	0	0	0	1
Quemaduras en diferentes partes del cuerpo		0	0	2		2
TOTAL	3	3	5	2	2	15

FUENTE: Gerencia General de Servicios de Salud y Cálculos Propios.

1.4.- MATERNIDAD.

El seguro por Maternidad FASMEE registró 6 siniestros, cancelándose Bs. 85.404,10; con un costo promedio de Bs. 14.234,02. Del total de las beneficiarias atendidas, 3 son titulares y 3 familiares, pertenecientes a CORPOELEC y al MPPEE, respectivamente. De los casos atendidos sólo 2 requirieron de 1 día de hospitalización.

1.5.- SERVICIOS DE OFTALMOLOGÍA Y ODONTOLOGÍA.

Durante el período evaluado, la siniestralidad SEN en centros privados por Odontología y Oftalmología se ubicó en 6 beneficiarios atendidos, cancelándose por ambos servicios Bs. 71.375,70. En el servicio odontológico fue atendido un beneficiario por Odontalgia, y en el área oftalmológica destacaron las **Cataratas**, **Alteración de la visión cromática**, así como **Otras enfermedades de los ojos y anexos**.

Cuadro 3. SINIESTRALIDAD SEN POR ODONTOLOGÍA Y OFTALMOLOGÍA POR ENTE DICIEMBRE 2022

ENTE	N° DE BENEFICIARIOS ODONTOLOGÍA	MONTO BS.	N° DE BENEFICIARIOS OFTALMOLOGÍA	MONTO BS.
CORPOELEC	0	0,00	5	62.625,70
FASMEE	1	8.750,00	0	0,00
TOTALES	1	8.750,00	5	62.625,70
				71.375,70

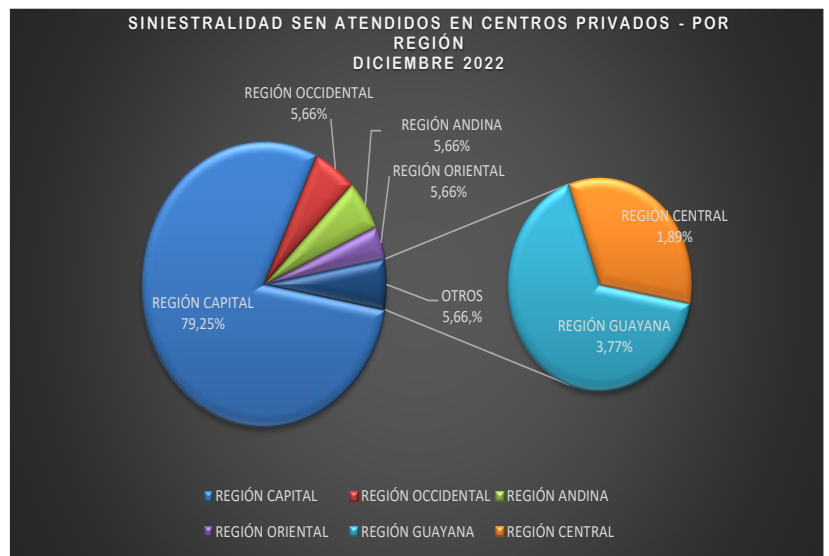
FUENTE: Gerencia General de Servicios de Salud y Cálculos Propios.

Los datos demográficos muestran que el 66,67% de los casos fueron atendidos en la Región Capital y el 83,33% de los beneficiarios pertenecen a CORPOELEC, seguido del FASMEE con el 16,67% de los beneficiarios atendidos.

1.6.- ESTUDIOS ESPECIALES.

Los gastos del seguro por estudios especiales totalizaron a diciembre 2022, Bs. 398.630,09, atendiendo 53 beneficiarios, de los cuales el 79,25% son trabajadores de CORPOELEC o pertenecen a su carga familiar.

REGIONES	N° DE BENEFICIARIOS ATENDIDOS	%
REGIÓN CAPITAL	42	79,25
REGIÓN OCCIDENTAL	3	5,66
REGIÓN ANDINA	3	5,66
REGIÓN ORIENTAL	2	3,77
REGIÓN GUAYANA	2	3,77
REGIÓN CENTRAL	1	1,89
TOTAL	53	100,00

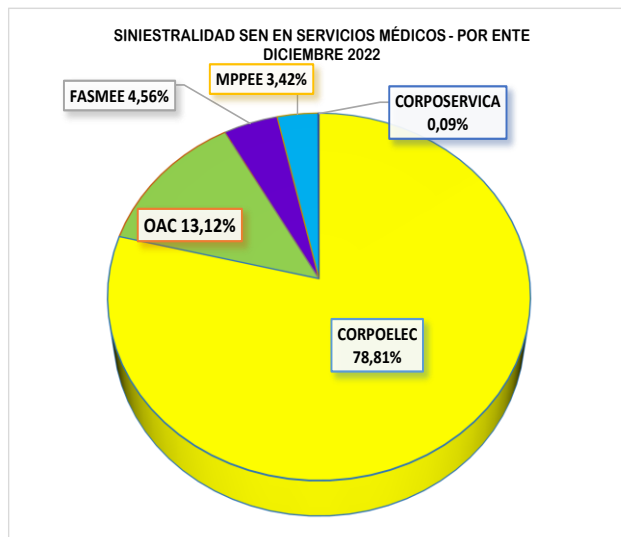


FUENTE: Gerencia General de Servicios de Salud y Cálculos Propios

Adicionalmente, se observó que la patología más recurrente fue la **Hipertensión Arterial** con 13,21%, seguido de **Litiasis** con 5,66%.

CAPITULO 2. GERENCIA GENERAL DE ATENCIÓN PRIMARIA (APS).

De acuerdo a la información remitida por los centros médicos FASMEE operativos a nivel nacional, se atendieron 5.179 beneficiarios, que corresponden a la gestión del mes analizado; una vez deducida esta gestión a efectos de calcular la morbilidad se totalizaron 3.506 beneficiarios diagnosticados con una patología específica. Por consiguiente, la siniestralidad del SEN en los servicios médicos (APS), se ubicó en 2,24%. De los beneficiarios atendidos destaca que



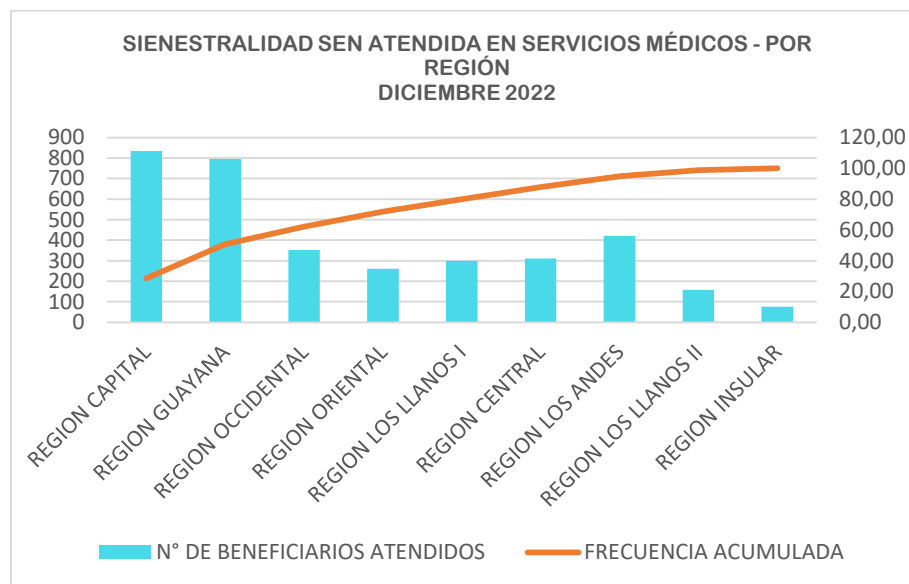
el 78,81% labora en CORPOELEC. En cuanto a las características demográficas: el 50,06% de la población atendida es del sexo femenino y el 49,94% se encuentra representado por el sexo masculino, distribuidos por grupo etario, tal como se muestra en el cuadro 5.

Cuadro 4. SINIESTRALIDAD SEN ATENDIDA EN SERVICIOS MÉDICOS DICIEMBRE 2022

GRUPO ETARIO	ACUMULADO		%	
	MASCULINO	FEMENINO	MASCULINO	FEMENINO
NIÑEZ (0 a 14 años)	190	205	11,08	11,45
JUVENTUD (15 a 29 años)	225	283	13,12	15,80
ADULTO (30 a 59 años)	936	979	54,58	54,66
ADULTO MAYOR (60 a 79 años)	322	283	18,78	15,80
ANCIANIDAD (80 años o más)	42	39	2,45	2,18
N/D	0	2	0,00	0,11
TOTAL	1.715	1.791	100,00	100,00

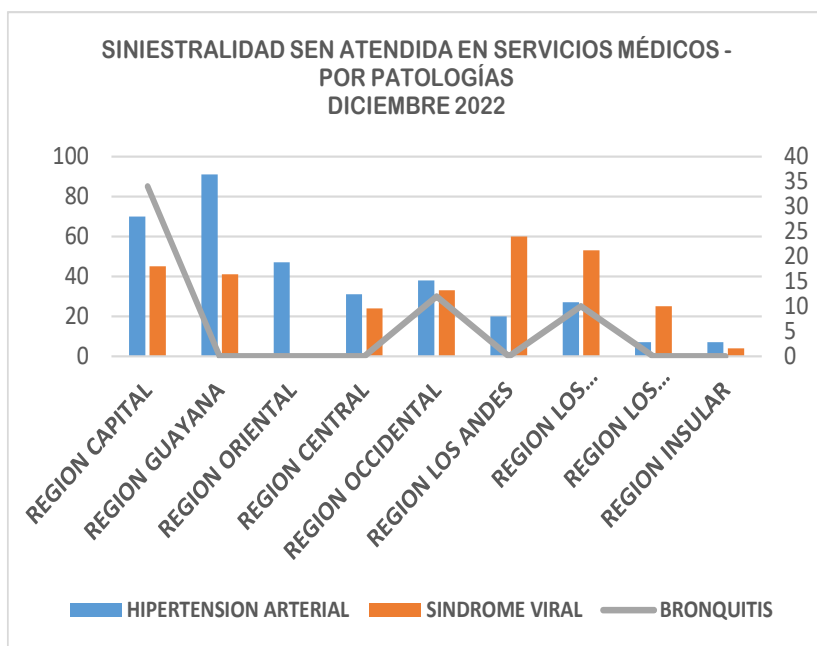
Fuente: Gerencia General de Atención Primaria de Salud y Cálculos Propios.

De acuerdo a la morbilidad distribuida por tipo de beneficiario, destaca que el 62,00% se presentó en titulares, seguido de familiares con el 19,00%; mientras que los referidos por OAC representan el 14,00% y el personal jubilado el 5,00%. La Región Capital (La Guaira, Miranda y Distrito Capital), totalizaron el 23,79% de los beneficiarios atendidos en los centros APS de la Fundación.



FUENTE: Gerencia General de Atención Primaria de Salud y Cálculos Propios.

Las patologías más frecuentes, diagnosticadas en los servicios médicos del FASMEE, para diciembre 2022, son la **Hipertensión Arterial** (9,64%), el **Síndrome Viral** (8,13%) y la **Bronquitis** (1,60%). La Región Guayana concentra el 26,92 %



de los casos atendidos por **Hipertensión Arterial**, mientras que la Región Los Andes, es la que presentó mayor número de casos con **Síndrome Viral** (21,05%) y en la Región Capital la mayoría de los casos fueron diagnosticados con **Bronquitis** (60,71%).

FUENTE: Gerencia General de Atención Primaria de Salud y Cálculos Propios.

CAPITULO 3. GERENCIA GENERAL DE GESTIÓN MÉDICA PÚBLICA Y FUNERARIA.

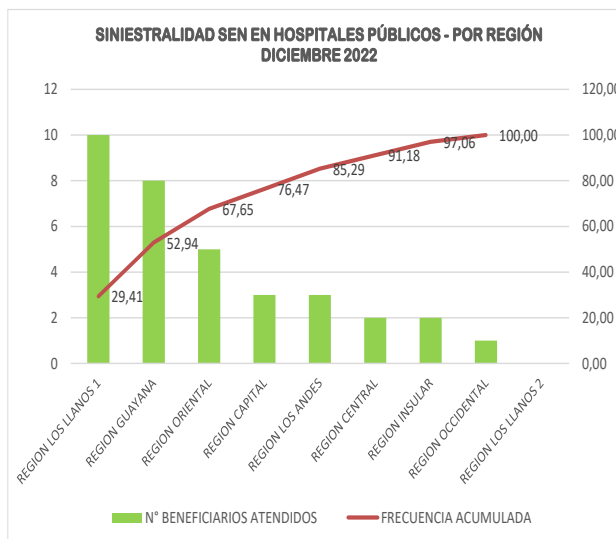
3.1.- HOSPITALIZACIÓN Y CIRUGÍA.

En el mes de diciembre 2022, fueron remitidos a hospitales públicos 34 beneficiarios, por consiguiente, la siniestralidad del SEN en hospitales se situó en 0,02%. El 100% de estos beneficiarios pertenecen a CORPOELEC o su carga familiar. Se observó que el grupo etario más siniestroso es el “**Adulto (30-59 años)**”, con el 47,06% de los casos referidos.

GRUPO ETARIO	MASCULINO	FEMENINO	TOTAL	%
NIÑEZ (0 a 14 años)	3	4	7	20,59
JUVENTUD (15 a 29 años)	2	2	4	11,76
ADULTO (30 a 59 años)	12	4	16	47,06
ADULTO MAYOR (60 a 79 años)	2	3	5	14,71
ANCIANIDAD (80 años o más)	1	1	2	5,88
TOTAL	20	14	34	100,00

Fuente: Gerencia General Gestión Médica Pública y Funeraria y Cálculos Propios.

En el período analizado, la Región Los Llanos I, concentró el 29,41% de los casos atendidos en hospitales. La patología más frecuente observada fue **Fracturas** (6 casos), seguido de la **Hipertensión Arterial** (4 casos). Es importante resaltar, que se atendió un caso de **Paludismo** en la Región de los Andes (Trujillo).



Fuente: Gerencia General Gestión Médica Pública y Funeraria y Cálculos Propios.

3.2.- SEGURO FUNERARIO

En relación al seguro Funerario, se reportaron 35 decesos, por los cuales el FASMEE canceló Bs. 148.296,46, lo que significó un costo promedio de Bs. 4.237,04 por exequias. Al tomar en cuenta la distribución de los siniestros a nivel nacional por ente, CORPOELEC o su carga familiar representó el 100% de los casos atendidos. Finalmente, se observó que la principal causa de fallecimiento para el período en estudio, fue **Paro Cardiorrespiratorio (PCR)**.

Cuadro 5. SINIESTRALIDAD SEN FUNERARIO DICIEMBRE 2022

REGIONES	N° DE FALLECIDOS	MONTO Bs.	MONTO PROMEDIO
REGION CAPITAL	9	55.309,78	1.580,28
REGION GUAYANA	2	6.459,00	184,54
REGION ORIENTAL	9	19.462,88	556,08
REGION CENTRAL	1	7.700,00	220,00
REGION OCCIDENTAL	4	32.110,82	917,45
REGION LOS ANDES	3	6.322,00	180,63
REGION LOS LLANOS I	2	8.363,99	238,97
REGION LOS LLANOS II	5	12.567,99	359,09
TOTALES	35	148.296,46	4.237,04

Fuente: Gerencia General Gestión Médica Pública y Funeraria y Cálculos Propios.