

El Fondo Autoadministrado de Salud para el Ministerio del Poder Popular para la Energía Eléctrica, sus Órganos Integrados y Entes Adscritos (FASMEE) tiene como propósito contribuir al cuidado de la salud de los beneficiarios del Sector Eléctrico Nacional (SEN), a través del abordaje integral en materia de prevención e instrumentación de acciones efectivas para la prestación de servicios de atención médica. En este sentido, el Boletín Estadístico Epidemiológico está diseñado como una herramienta que recopila, organiza y consolida información relevante sobre los principales resultados y logros de la gestión institucional, a ser presentada ante las autoridades de la Fundación.

El Boletín está estructurado en tres capítulos, que muestran la información generada por las Gerencias Sustantivas de Salud, manteniendo la simetría en la presentación de los datos estadísticos que contribuyen con la toma de decisiones de la alta gerencia del FASMEE.

CAPÍTULO 1. GERENCIA GENERAL DE SERVICIOS DE SALUD.

En julio 2022, se atendieron por concepto de seguro de hospitalización y cirugía 140 beneficiarios en centros de salud privados, siendo pagados por el FASMEE Bs. 1.353.562,70.

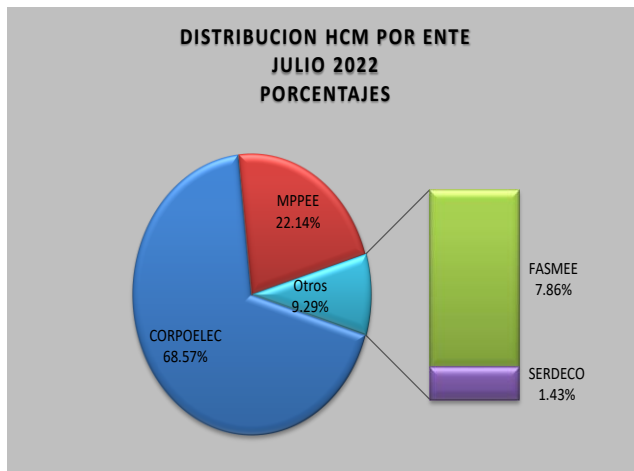
TIPO DE COBERTURA	COSTO Bs. D	TOTAL SINIESTROS	COSTO PROMEDIO / SINIESTRO
LABORATORIO/HC	466.420,26	76	6.137,11
ACCIDENTE LABORAL	549.230,59	14	39.230,76
HC	268.164,36	26	10.314,01
ESTUDIOS ESPECIALES/HC (1)	14.234,49	16	889,66
MATERNIDAD	25.798,23	3	8.599,41
OFTALMOLOGIA	29.214,77	4	7.303,69
ODONTOLOGIA	500,00	1	500,00
TOTAL	1.353.562,70	140	9.668,31

⁽¹⁾Nota: Incluye Biopsias, Citologías y otros estudios.

FUENTE: Gerencia General de Servicios de Salud y Cálculos Propios

De este grupo de beneficiarios, el 68,57% laboran en **CORPOELEC**, o pertenecen a su carga familiar.

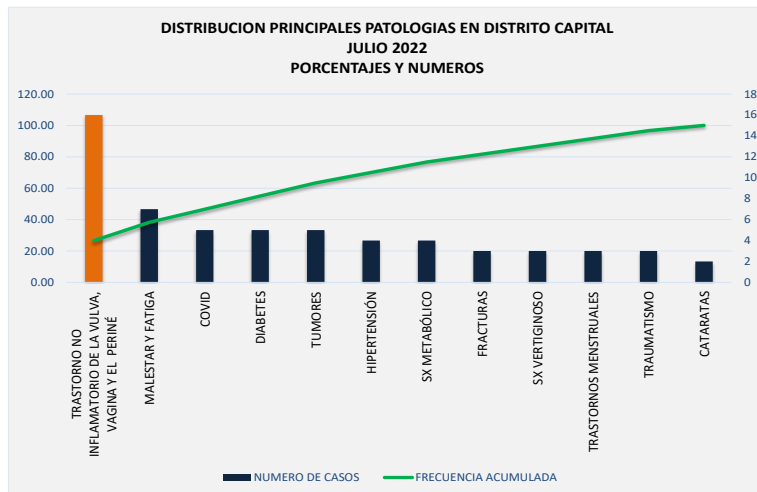
ENTES	BENEFICIARIOS ATENDIDOS POR HOSPITALIZACIÓN Y CIRUGÍA EN CLÍNICAS PRIVADAS	Bs.
CORPOELEC	96	1,115,669.57
MPPEE	31	164,290.69
FASMEE	11	55,669.18
SERDECO	2	17,933.26
TOTALES	140	1,353,562.70



FUENTE: Gerencia General de Servicios de Salud y Cálculos Propios

En cuanto a las características demográficas de estos beneficiarios se observó: que el 58,57% se ubicó en el grupo etario **Adulto (30 a 59 años)** y 22,14% **Adulto Mayor (60 a 79 años)**. Así mismo, 48 personas son del sexo masculino y 92 del femenino.

Con respecto a la morbilidad, se observó que las patologías más frecuentes atendidas en clínicas privadas fueron: los Trastornos no Inflamatorios de la Vulva, Vagina, Periné (26,67%) Malestar y Fatiga (11,67%) y COVID 19 (8,33%), concentradas fundamentalmente en el Distrito Capital.

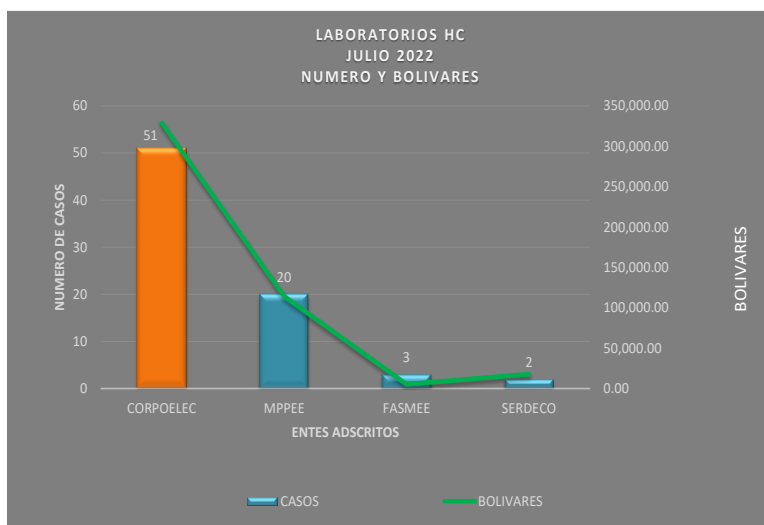


FUENTE: Gerencia General de Servicios de Salud y Cálculos Propios.

Las **Quemaduras** registraron una frecuencia de 3,57%, dos de ellas fueron atendidas en Los Andes, dos en la Región Occidental y una en la Región Oriental.

1.1.- BENEFICIARIOS ATENDIDOS EN LABORATORIOS.

Durante el mes en referencia, los exámenes de laboratorios constituyeron el principal gasto afrontado por la póliza de Hospitalización y Cirugía del FASMEE. En julio 2022 la Fundación emitió 76 órdenes de laboratorio, por un total de Bs. 466.420,26. Del total de beneficiarios atendidos, 69,74% son titulares y 30,26% son familiares, el 67,11% de los beneficiarios atendidos pertenecen a CORPOELEC, tal como se refleja en el siguiente gráfico.



FUENTE: Gerencia General de Servicios de Salud y Cálculos Propios.

Es importante destacar, que la Región Capital fue la receptora de la totalidad de estas órdenes (100%), cuya emisión estuvo asociada fundamentalmente a Trastornos no Inflamatorios de la Vulva, Vagina y el Periné (21,05%), Síndrome Metabólico (5,26%), Trastornos Menstruales (3,95%), por último, con respecto a la Diabetes 3 casos corresponden a esta patología y 2 beneficiarios resultaron insulino dependientes.

1.2.- NÚMERO DE BENEFICIARIOS ATENDIDOS POR HOSPITALIZACIÓN Y CIRUGÍA (HC) EN CLÍNICAS PRIVADAS.

A julio 2022, se refirieron 26 beneficiarios a clínicas privadas, por los que la Fundación canceló Bs. 268.164,36, siendo la Colecistitis (15,38%) y el COVID 19 (15,38%) las principales patologías observadas. A nivel geográfico estos beneficiarios se ubicaron fundamentalmente en la Región Capital.

1.3.- BENEFICIARIOS ATENDIDOS POR ACCIDENTES LABORALES.

La Gerencia General de Servicios de Salud, reportó 14 accidentes laborales, que totalizaron pagos por Bs. 549.230,59. La totalidad de estos casos pertenece a CORPOELEC, con excepción de un sólo beneficiario que labora para el MPPEE.

La mayoría de estos eventos ocurrieron en la Región Capital (28,57%) y su morbilidad corresponde,

principalmente, a Traumatismos (35,71%), Fracturas (14,29%) y Quemaduras (42,86%).

ENTES	BENEFICIARIOS ATENDIDOS POR ACCIDENTES	%	Bs.
CORPOELEC	13	92.86	548,990.59
MPPEE	1	7.14	240.00
TOTALES	14	100.00	549,230.59

FUENTE: Gerencia General de Servicios de Salud y Cálculos Propios.

1.4.- MATERNIDAD.

En el mes analizado 3 beneficiarias FASMEE fueron atendidas en clínicas privadas, todas ellas se reportaron como embarazos sanos. El Seguro de Maternidad FASMEE cancelado en el periodo señalado ascendió a Bs. 25.798,23. Estos casos se registraron en Bolívar (1), Táchira (1) y Guárico (1).

ENTIDAD FEDERAL	NUMERO DE BENEFICIARIAS	MONTO
BOLIVAR	1	14,827.23
TACHIRA	1	5,031.00
GUARICO	1	5,940.00
TOTALES	3	25,798.23

FUENTE: Gerencia General de Servicios de Salud y Cálculos Propios.

1.5.- SERVICIOS DE OFTALMOLOGÍA Y ODONTOLOGÍA.

Durante el período evaluado, se atendieron 5 beneficiarios en servicios privados, 1 en odontología y 4 en oftalmología, que significaron para el FASMEE gastos por Bs. 29.714,77.

ENTES	NUMERO DE BENEFICIARIOS ODONTOLOGIA	MONTO	NUMERO DE BENEFICIARIOS OFTALMOLOGIA	MONTO
CORPOELEC	1	500	3	15,400.83
MPPEE			1	13,813.94
TOTALES	1	500	4	29,214.77

FUENTE: Gerencia General de Servicios de Salud y Cálculos propios.

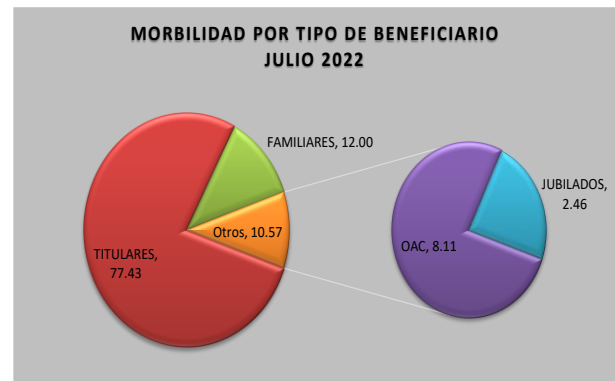
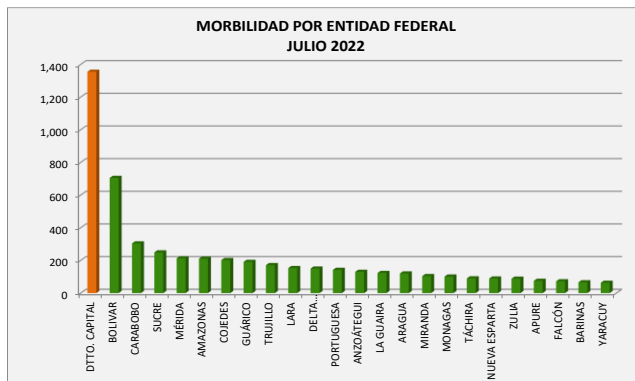
En el área odontológica, el diagnóstico del caso atendido en la Región Capital, corresponde a Odontalgia. En cuanto a los 4 beneficiarios atendidos en centros privados por oftalmología, 3 de ellos son trabajadores de CORPOELEC o su carga familiar y 1 del MPPEE. Los casos oftalmológicos son: Cataratas (2 casos), Pterigion (1 caso) y Otras Enfermedades de los Ojos y Anexos (1 caso).

1.6.- ESTUDIOS ESPECIALES.

La GGSS informó que a julio 2022, los gastos del seguro por estudios especiales totalizaron Bs. 14.234,49, atendiendo 16 personas, el 55,56% son trabajadores de CORPOELEC o pertenecen a su carga familiar. Adicionalmente, se observó que el 83,33% de estos estudios se realizaron en la Región Capital, e Incluyen Biopsias y Citologías.

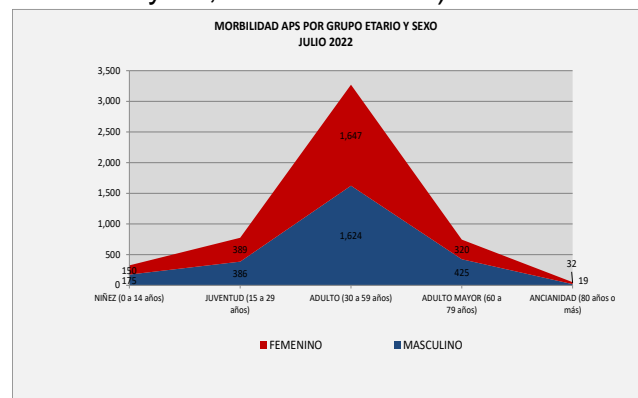
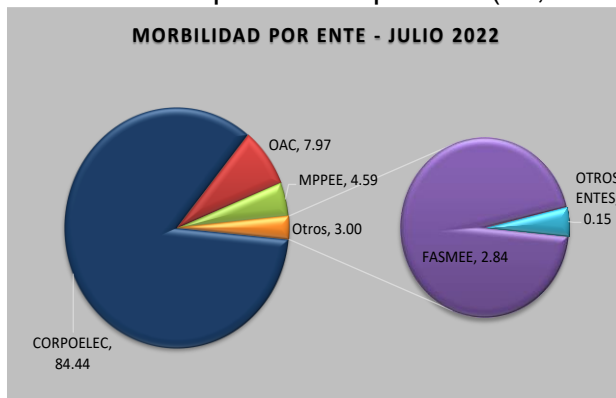
CAPÍTULO 2. GERENCIA GENERAL DE ATENCIÓN PRIMARIA (APS).

En los servicios médicos FASMEE, que se encuentran operativos a nivel nacional, se atendieron 5.167 beneficiarios, de los cuales 26,22% están ubicados en el Distrito Capital.



Fuente: Gerencia General de Atención Primaria y Cálculos Propios

En cuanto a sus características demográficas: el 84,44% de la población atendida labora en CORPOELEC; en edad comprendida entre 30 y 59 años; con una distribución por sexo equitativa (31,43% masculinos y 31,88% femeninos).



FUENTE: Gerencia General de Servicios de Salud y Cálculos Propios.

Los diagnósticos agrupados como los **más frecuentes** observados en la Atención Primaria de Salud¹, corresponden al grupo Afecciones Virales y Respiratorias con 1.793 casos, que representaron el 36,31% de las personas atendidas. Al respecto es importante destacar, que al analizar las patologías consideradas en esta categoría, fue el Síndrome Viral el registrado más veces con 723 casos, seguido de las Infecciones Respiratorias (318 casos) y la Bronquitis (112 casos).

Con respecto a las patologías clasificadas como Otras Afecciones Virales y Respiratorias destacaron el Síndrome Febril, con 94 beneficiarios atendidos y el COVID 19 con 86 pacientes diagnosticados, tal como se muestra a continuación:

TABLA 1. INCIDENCIA DE PATOLOGÍAS MÁS FRECUENTES ATENDIDAS EN LAS APS

DIAGNÓSTICO	N° CASOS	FRECUENCIA ACUMULADA	%	% ACUMULADO
AFECCIONES VIRALES Y RESPIRATORIAS				
SINDROME VIRAL	565	565	11,44	11,44
INFECCIÓN RESPIRATORIA	318	883	6,44	17,88
BRONQUITIS	112	995	2,27	20,15
CATARRO COMÚN	95	1.090	1,92	22,07
OTRAS AFECCIONES VIRALES Y RESPIRATORIAS	545	1.635	11,04	33,11
TOTAL AFECCIONES VIRALES Y RESPIRATORIAS	1.635		33,11	

FUENTE: Gerencia General de Atención primaria de Salud y Cálculos Propios.

TABLA 1.1. OTRAS AFECCIONES VIRALES Y RESPIRATORIAS

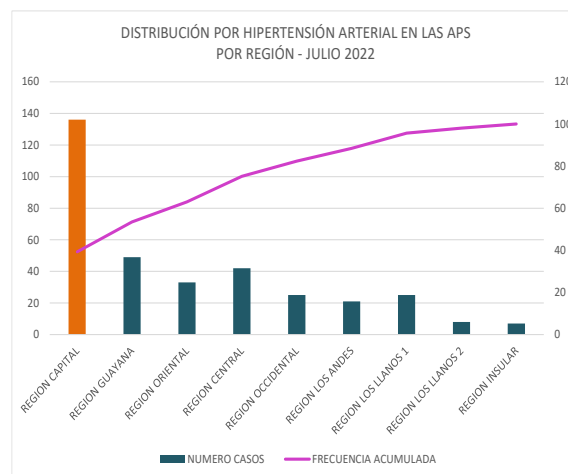
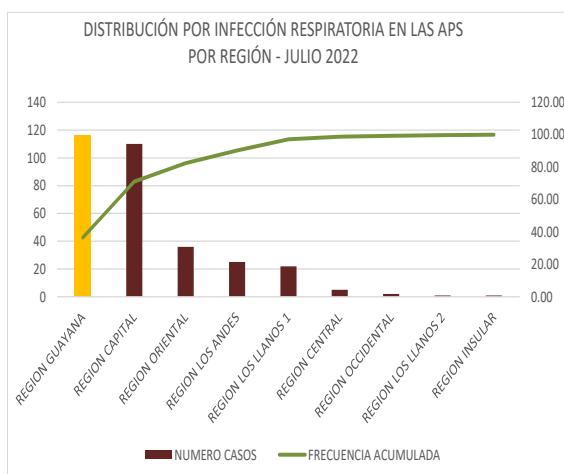
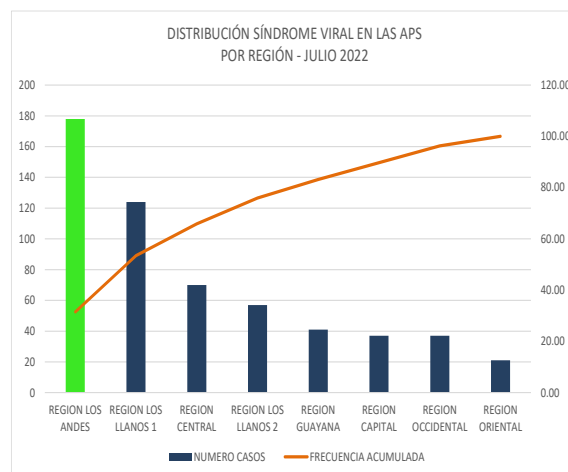
DIAGNÓSTICO	N° CASOS
SINDROME FEBRIL	94
COVID	86
AMIGDALITIS	66
FARINGITIS	64
OTITIS	62
RINOFARINGITIS	48
ASMA	44
NEUMONÍA	38
BRONCOESPASMO	29
SINDROME RESPIRATORIO	14
TOTALES	545

¹ En los formatos correspondientes se reportaron 4.938 beneficiarios atendidos con una patología específica, quedando agrupadas 229 personas bajo la categoría **Otros Diagnósticos**.

FUENTE: Gerencia General de Atención primaria de Salud y Cálculos Propios.

Entre las patologías catalogadas como muy frecuentes atendidas en las APS resaltó la Hipertensión Arterial, con 347 pacientes que presentaron esta afección y la Lumbalgia con 90 casos, mientras que la Diabetes presentó una frecuencia media con 44 casos. Las Fracturas y las Heridas presentaron una frecuencia menor respecto al resto de los diagnósticos, sin embargo vale destacar que fueron atendidos 27 y 23 casos, respectivamente. Se atendieron 9 casos por Quemaduras.

En cuanto la distribución por área geográfica se observó que los Síndromes Virales se concentraron en la Región Andina (31,50%), las Infecciones Respiratorias en la Región Guyana (36,48%) y la Hipertensión Arterial en la Región Capital (39,31%), tal como reflejan los siguientes gráficos.



FUENTE: Gerencia General de Atención primaria de Salud y Cálculos Propios.

Por otra parte, en el análisis practicado, se observaron enfermedades cuyo diagnóstico es menos frecuente en los servicios médicos, pero por su gravedad ameritan la ejecución del seguro de hospitalización y cirugía, tales como: Apendicitis (3 casos) Accidentes Cerebro Vasculares (3 casos), Cáncer (2 casos), Linfoma de Hodgkin (1 caso) y Derrame Pleural (1 caso).

CAPÍTULO 3. GERENCIA GENERAL DE GESTIÓN MÉDICA PÚBLICA Y FUNERARIA.

3.1.- HOSPITALIZACIÓN Y CIRUGÍA

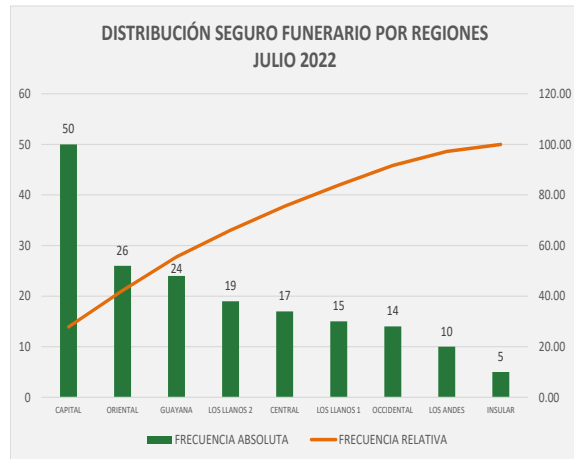
En julio 2022, fueron referidos 32 casos a hospitales públicos, 90,63% correspondientes a trabajadores de CORPOELEC o su carga familiar. El estado Amazonas concentró la mayoría de los casos referidos a hospitales (31,25%). Entre la patología más frecuentes observada fue la Apendicitis (tres casos), seguidas por Infartos al Miocardio (dos casos). Es importante resaltar aquellos casos cuya frecuencia es menor, pero por su diagnóstico se consideran relevantes: tales como Electrocutación (1 caso), Epilepsia (1 caso), LOE Cerebral (1 caso), Traumatismo Craneoencefálico (1 caso), entre otros.

3.2.- SEGURO FUNERARIO

Durante el período en estudio, se reportaron 21² decesos, por los cuales el FASMEE canceló Bs. 33.716,90. Al tomar en cuenta la distribución de los siniestros por entes adscritos al sector eléctrico nacional, se observó que el 90,31% de los casos funerarios corresponden a CORPOELEC.

² Cifras Provisionales

Finalmente, al considerar la distribución de los casos funerarios atendidos en las distintas regiones, se observa que los mismos están concentrados en la Región Capital (27,78%).



FUENTE: Gerencia General de Atención Médica Pública y Funeraria y Cálculos Propios.