

El Fondo Autoadministrado de Salud para el Ministerio del Poder Popular para la Energía Eléctrica, sus Órganos Integrados y Entes Adscritos (FASMEE) tiene como propósito contribuir al cuidado de la salud de los beneficiarios del Sector Eléctrico Nacional (SEN), a través del abordaje integral en materia de prevención e instrumentación de acciones efectivas para la prestación de servicios de atención médica. En este sentido, el Boletín Estadístico Epidemiológico está diseñado como una herramienta que recopila, organiza y consolida información relevante sobre los principales resultados y logros de la gestión institucional, a ser presentada ante las autoridades de la Fundación.

Los trabajadores del Sector Eléctrico Nacional (SEN) y sus familiares, que constituyen la población asegurada por el FASMEE, en noviembre 2022 totalizaron 156.221 beneficiarios. Por otra parte, para este mes, los beneficiarios atendidos, por las tres Gerencias Sustantivas de Salud, sumaron 6.095 beneficiarios, al relacionar ambos resultados se observa que la siniestralidad del SEN¹, para noviembre 2022, se situó en 3,90%.

El Boletín está estructurado en tres capítulos, que muestran la información generada por las Gerencias Sustantivas de Salud, manteniendo la simetría en la presentación de los datos estadísticos que contribuyen con la toma de decisiones de la alta gerencia del FASMEE.

CAPITULO 1. GERENCIA GENERAL DE SERVICIOS DE SALUD.

En noviembre 2022, a través de la póliza de Hospitalización, Cirugía y Maternidad (HCM) del FASMEE se atendieron 191 beneficiarios. En tal sentido, la siniestralidad del SEN en centros de salud privados se ubicó en 0,12%. Estos siniestros representaron para la Fundación un gasto por Bs. 1.755.544,19. El costo promedio por beneficiario atendido en centros de salud privados se situó en Bs. 9.191,33.

¹ La siniestralidad del Sector Eléctrico Nacional (SEN) se calcula mediante la fórmula: (Número de Beneficiarios Atendidos / Total de Trabajadores y su Carga Familiar Asegurados por FASMEE) *100.

En el mes analizado, al distribuir la siniestralidad del SEN en centros de salud privados, por tipo de cobertura, se observó un incremento de 54 beneficiarios, respecto a octubre 2022 (137 casos) debido a la mayor atención de beneficiarios por Estudios Especiales.

TIPO DE COBERTURA	Nº	%	Monto Bs.
LABORATORIO/HC	47	24,61	44.567,73
ESTUDIOS ESPECIALES/HC (1)	63	32,98	143.794,10
FARMACIA/HC	0	0,00	0,00
APS/HC	20	10,47	29.095,67
HC	26	13,61	699.265,71
ACCIDENTE LABORAL	18	9,42	578.253,79
MATERNIDAD	5	2,62	155.443,99
OFTALMOLOGIA	10	5,24	95.341,20
ODONTOLOGIA	2	1,05	9.782,00
TOTAL	191	100,00	1.755.544,19

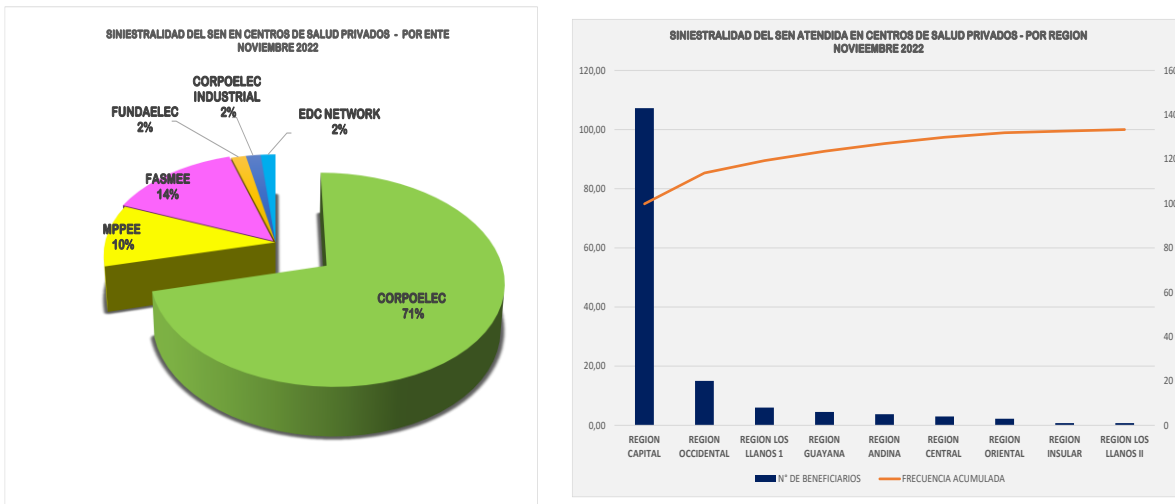
⁽¹⁾Nota: Incluye Biopsias, Citologías y otros estudios.

FUENTE: Gerencia General de Servicios de Salud y Cálculos Propios.

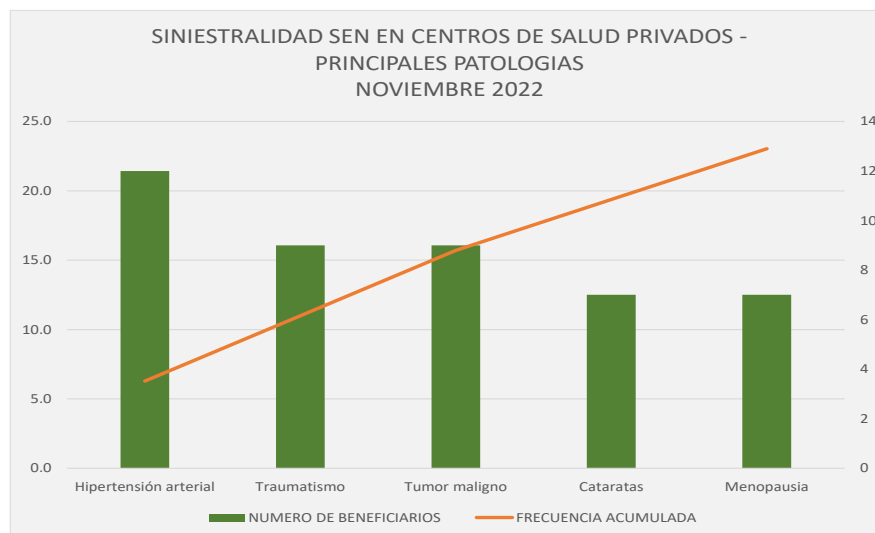
Por otra parte, las erogaciones para el FASMEE registraron un incremento de Bs. 231.879,69 (15,22%) respecto a octubre 2022 (Bs. 1.523.664,50) impulsado principalmente por el aumento observado en los egresos asociados a los accidentes laborales, el cual fue parcialmente compensado por la disminución de los gastos cancelados por hospitalización y cirugía (HC). Al respecto destacó el aumento registrado en la prima por maternidad. La atención de los accidentes laborales y la ejecución de la póliza HC continúan concentrando los recursos económicos destinados a la atención proporcionada por la Fundación en centros de salud privados. En este mes, a través de la póliza de APS/HC, se canalizaron 20 consultas médicas, cancelándose Bs. 29.095,67 (monto); es decir, cada servicio médico tuvo un costo promedio de Bs. 1.454,78.

En cuanto a las características demográficas de la población FASMEE atendida se observó:

- El grupo etario más siniestroso es el Adulto Mayor (60 a 79 años), con el 49,20% de los casos. La mayor siniestralidad ocurrió en beneficiarios Titulares (71,20%). La principal patología tratada en centros privados fue la Hipertensión Arterial, seguida por Traumatismo y Tumores Malignos. El Ente con mayor siniestralidad es CORPOELEC, con el 71,0% de los casos. Finalmente, el 71,7% de los casos, son beneficiarios atendidos en el Distrito Capital, tal como se muestra en los siguientes gráficos.

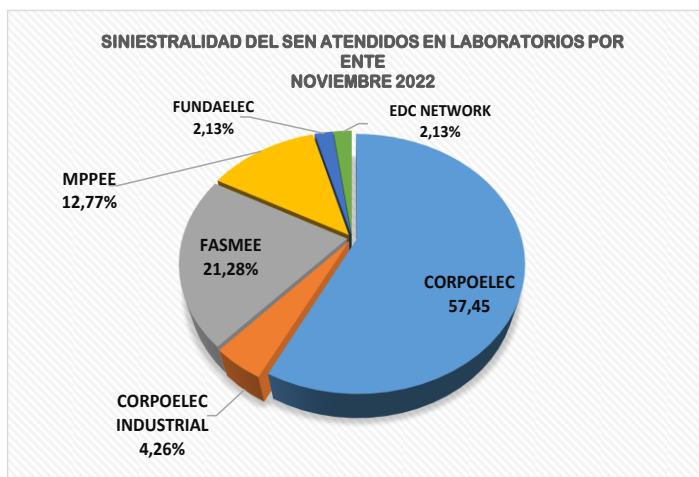


FUENTE: Gerencia General de Servicios de Salud y Cálculos Propios.



FUENTE: Gerencia General de Servicios de Salud y Cálculos Propios.

1.1.- BENEFICIARIOS ATENDIDOS EN LABORATORIOS.



En noviembre 2022, la Fundación emitió 47 órdenes de laboratorio, por un total de Bs. 44.567,73. Del total de beneficiarios atendidos, 65,96% son titulares y 34,04% son familiares; el 57,45% pertenecen a CORPOELEC, tal como se refleja en el gráfico.

FUENTE: Gerencia General de Servicios de Salud y Cálculos Propios.

Es importante destacar, que la totalidad de las órdenes de laboratorio fueron emitidas en la Región Capital, con el 93,62%. La principal patología atendida fue por “Menopausia”. Igualmente, destacó la presencia del “Trastorno no inflamatorios del cuello del útero”.

1.2.- NÚMERO DE BENEFICIARIOS ATENDIDOS POR HOSPITALIZACIÓN Y CIRUGÍA (HC) EN CLÍNICAS PRIVADAS.

La siniestralidad por Hospitalización y Cirugía (HC) significó para FASMEE erogaciones que sumaron Bs. 699.265,71; atendiéndose 26 beneficiarios. Estos resultados representaron a noviembre 2022, una disminución en el número de beneficiarios atendidos, respecto a octubre 2022, cuando sumaron 35 beneficiarios. Las patologías más frecuentes atendidas con la póliza HC fueron “Otras enfermedades isquémicas” y “Fracturas”. Cardiología y Traumatología fueron las especialidades médicas que atendieron más beneficiarios.

A continuación se presenta cuadro resumen con las patologías que necesitaron días de hospitalización:

CUADRO 1. SINIESTRALIDAD DEL SEN ATENDIDA PÓLIZA DE HOSPITALIZACIÓN Y CIRUGÍA POR PATOLOGÍA - NOVIEMBRE 2022			
ESPECIALIDAD	PATOLOGÍAS	DIAS DE HOSPITALIZACIÓN	MONTO Bs
Medicina General	Colecistitis	1	20.640,00
Pediatría	Diarrea y Gastroenteritis	1	7.959,35
Traumatología	Fracturas	2	64.369,28
Oncología Médica	Hemorroides/Fisura Anal	2	57.080,00
Cirugía General y del Aparato Digestivo	Hernia Inguinal	1	11.689,90
Cardiología	Otras Enfermedades Isquémicas	2	12.000,00
Cardiología	Otras Enfermedades Isquémicas	1	40.017,03
Otorrinolaringología	Otros Trastornos Respiratorios	1	29.946,00
Medicina General	Tumor Maligno del Sistema Respiratorio	1	26.783,38

FUENTE: Gerencia General de Servicios de Salud y Cálculos Propios.

1.3.- BENEFICIARIOS ATENDIDOS POR ACCIDENTES LABORALES.

La Gerencia General de Servicios de Salud, reportó 18 accidentes laborales, que totalizaron pagos por Bs. 578.253,79. La mayoría de estos eventos ocurrieron en la Región Capital (44,44%) y su morbilidad corresponde, principalmente, a Traumatismos, seguido de Quemaduras. El 88,89% de los beneficiarios atendidos pertenecen a CORPOELEC.



FUENTE: Gerencia General de Servicios de Salud y Cálculos Propios.

En el mes de noviembre 2022, resalta que sólo 4 casos necesitaron hospitalización desde un día hasta siete días. A continuación se resumen los accidentes laborales, considerando los diagnósticos y la región de ocurrencia.

**Cuadro 2. SINIESTRALIDAD SEN ACCIDENTES LABORALES - POR REGIÓN Y DIAGNÓSTICO
NOVIEMBRE 2022**

DIAGNÓSTICO	REGIÓN CAPITAL	REGIÓN LOS LLANOS I	REGIÓN GUAYANA	REGIÓN ORIENTAL	REGIÓN OCCIDENTAL	TOTALES
Fracturas	0	2	1	0	0	3
Heridas	1	0	0	0	0	1
Lesiones de Hombro	2	0	0	0	0	2
Odontalgia	1	0	0	0	0	1
Quemaduras en Miembros Inferiores	3	1	1	0	0	5
Traumatismo CE Cerrado	1	1	0	1	3	6
TOTALES	8	4	2	1	3	18

FUENTE: Gerencia General de Servicios de Salud y Cálculos Propios.

1.4.- MATERNIDAD.

En el mes analizado, el Seguro de Maternidad FASMEE registró 5 siniestros de este tipo, cancelando Bs. 155.443,99; es decir, un costo promedio de Bs. 31.088,80, de los cuales tres casos requirieron de un (1) día de hospitalización.

1.5.- SERVICIOS DE OFTALMOLOGÍA Y ODONTOLOGÍA.

Durante el período evaluado, la siniestralidad atendida en centros privados por Odontología y Oftalmología se ubicó en 12 beneficiarios, cancelándose por ambos servicios Bs. 105.123,22. Los casos odontológicos fueron atendidos por Odontalgias. En el área oftalmológica destacaron las Cataratas, Otras enfermedades de los ojos y anexos así como la Presbicia.

**Cuadro 3. SINIESTRALIDAD SEN POR ODONTOLOGÍA Y OFTALMOLOGÍA POR ENTE
NOVIEMBRE 2022**

ENTE	N° DE BENEFICIARIOS ODONTOLOGÍA	MONTO BS.	N° DE BENEFICIARIOS OFTALMOLOGÍA	MONTO BS.
CORPOELEC	0	0,00	8	87.722,25
FASMEE	1	5.175,00	0	0,00
MPPEE	1	4.607,00	2	7.618,97
TOTALES	2	9.782,00	10	95.341,22

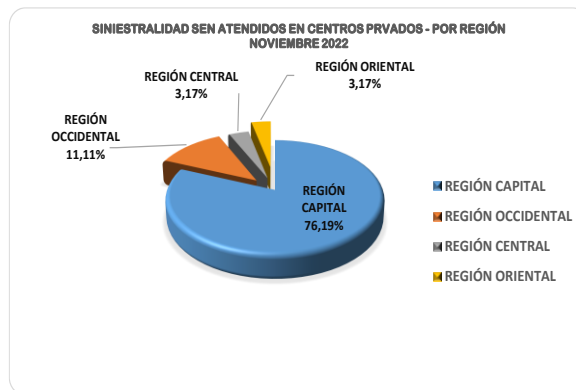
FUENTE: Gerencia General de Servicios de Salud y Cálculos Propios.

Los datos demográficos muestran que el 58,33% de los casos fueron atendidos en la Región Capital y el 66,67% de los beneficiarios pertenecen a CORPOELEC, seguido del MPPEE con el 25,00% de los beneficiarios atendidos.

1.6.- ESTUDIOS ESPECIALES.

La Gerencia General de Servicios de Salud informó que a noviembre 2022, los gastos del seguro por estudios especiales totalizaron Bs. 143.794,10, atendiendo 63 beneficiarios, de los cuales el 77,78% son trabajadores de CORPOELEC o pertenecen a su carga familiar.

REGIONES	N° DE BENEFICIARIOS ATENDIDOS	%
REGIÓN CAPITAL	48	76,19
REGIÓN OCCIDENTAL	7	11,11
REGIÓN CENTRAL	2	3,17
REGIÓN ORIENTAL	2	3,17
REGIÓN INSULAR	1	1,59
REGIÓN GUAYANA	1	1,59
REGIÓN LLANOS I	1	1,59
REGIÓN LLANOS II	1	1,59
TOTAL	63	100,00



FUENTE: Gerencia General de Servicios de Salud y Cálculos Propios

Adicionalmente, se observó que la patología más recurrente fue la Hipertensión Arterial con 11,11%, seguido de Cervicobraquialgia con 6,35%.

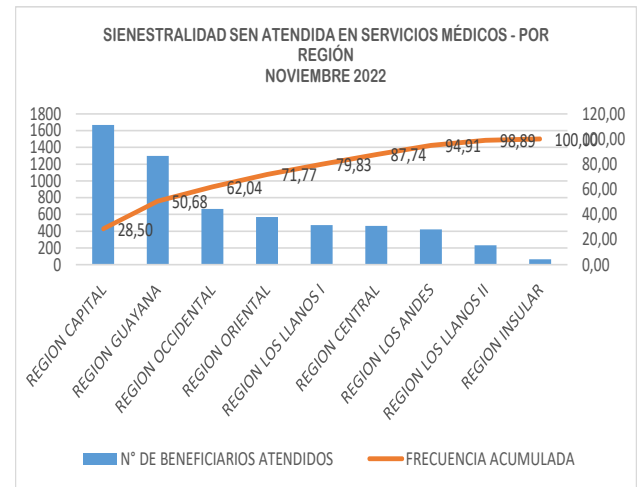
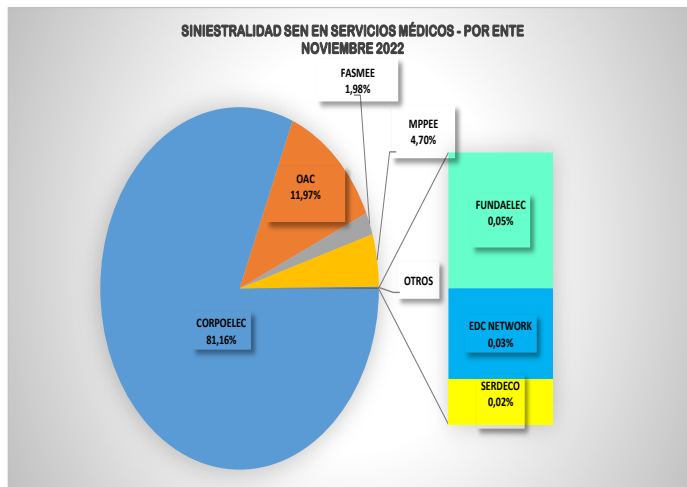
CAPITULO 2. GERENCIA GENERAL DE ATENCIÓN PRIMARIA (APS).

En octubre 2022, en los 72 servicios médicos FASMEE, que se encuentran operativos a nivel nacional, se atendieron 5.856 beneficiarios, por consiguiente la siniestralidad del SEN en los servicios médicos (APS) se ubicó en 3,74%. De los beneficiarios atendidos destaca que el 81,16% labora en CORPOELEC. En cuanto a sus características demográficas: el 52,02% de la población atendida es del sexo femenino y 47,98 del sexo masculino, distribuidos por grupo etario, tal como se muestra a en la Tabla 4.

**Cuadro 4. SINIESTRALIDAD SEN ATENDIDA EN SERVICIOS MÉDICOS
NOVIEMBRE 2022**

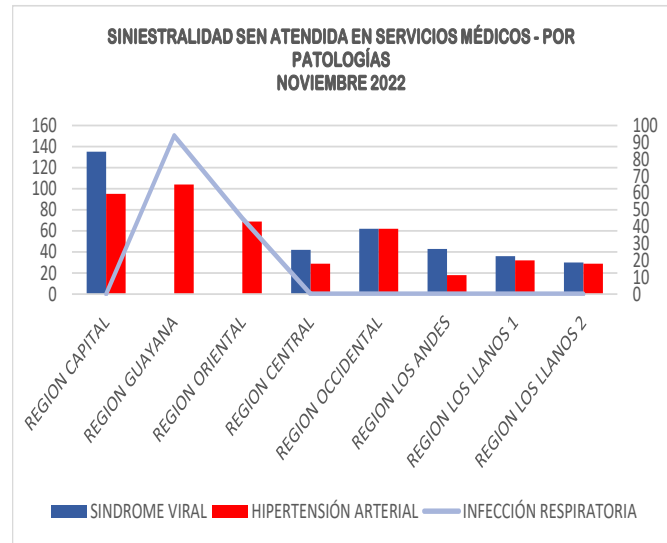
GRUPO ETARIO	ACUMULADO		%	
	MASCULINO	FEMENINO	MASCULINO	FEMENINO
NIÑEZ (0 a 14 años)	428	373	15,27	12,22
JUVENTUD (15 a 29 años)	398	485	14,20	15,89
ADULTO (30 a 59 años)	1.407	1.704	50,20	55,81
ADULTO MAYOR (60 a 79 años)	523	436	18,66	14,28
ANCIANIDAD (80 años o más)	47	55	1,68	1,80
N/D	0	0	0,00	0,00
TOTAL	2.803	3.053	100,00	100,00

FUENTE: Gerencia General de Atención Primaria de Salud y Cálculos Propios.



FUENTE: Gerencia General de Atención Primaria de Salud y Cálculos Propios.

Las patologías más frecuentes, diagnosticadas en los servicios médicos del FASMEE, para noviembre 2022, son el Síndrome Viral (5,94%), la Hipertensión Arterial (7,48%) y la Infección Respiratoria (2,37%). La Región Capital concentra el 38,79% de los casos atendidos por Síndrome Viral, mientras que la Región Guayana, es la que presentó mayor número de casos con Hipertensión Arterial (23,74%) e Infección Respiratoria (67,63%).



FUENTE: Gerencia General de Atención Primaria de Salud y Cálculos Propios.

CAPITULO 3. GERENCIA GENERAL DE GESTIÓN MÉDICA PÚBLICA Y FUNERARIA.

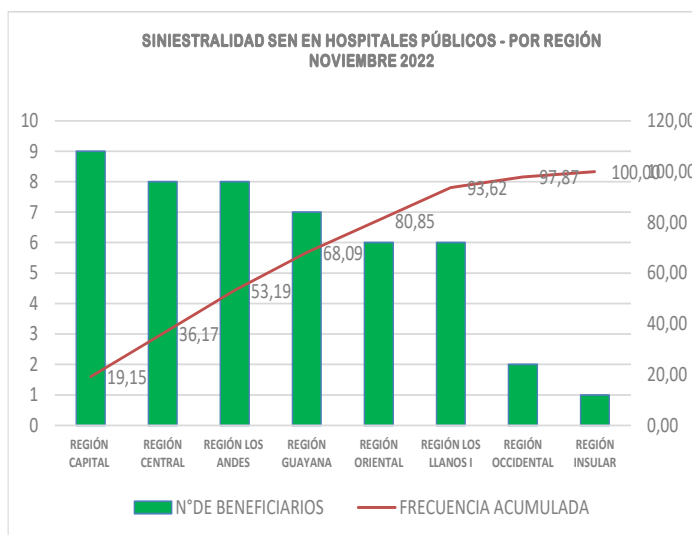
3.1.- HOSPITALIZACIÓN Y CIRUGÍA.



En el mes de noviembre 2022, fueron remitidos a hospitales públicos 47 beneficiarios, por consiguiente, la siniestralidad del SEN en hospitales se situó en 0,03%. Por otra parte, el 98,87% de estos beneficiarios pertenecen a CORPOELEC o su carga familiar.

Fuente: Gerencia General Gestión Medica Pública y Funeraria y Cálculos Propios.

En el período analizado, la Región Capital concentró 19,15%. La patología más frecuente observada fue Fracturas (3 casos). Es importante resaltar aquellos casos cuya frecuencia es menor, pero por su diagnóstico se consideran importantes: La Neumonía y el Traumatismo, con tres casos cada uno.



Fuente: Gerencia General Gestión Medica Pública y Funeraria y Cálculos Propios.

3.2.- SEGURO FUNERARIO

Durante el período en estudio, se reportaron 29 decesos, por los cuales el seguro funerario del FASMEE canceló Bs. 66.346,74, lo que significó un costo promedio de Bs. 2.287,82 por exequias. Al tomar en cuenta la distribución de los siniestros a nivel nacional, se observó que el 100% de los beneficiarios pertenecen a trabajadores de CORPOELEC o su carga familiar.

Cuadro 5. SINIESTRALIDAD SEN ATENDIDA EN SERVICIOS MÉDICOS NOVIEMBRE 2022

REGIONES	Nº DE FALLECIDOS	MONTO Bs.	MONTO PROMEDIO
REGION CAPITAL	5	10.428,70	359,61
REGION GUAYANA	5	12.089,78	416,89
REGION ORIENTAL	4	10.186,29	351,25
REGION CENTRAL	3	4.413,99	152,21
REGION OCCIDENTAL	6	16.153,00	557,00
REGION LOS ANDES	3	4.112,62	141,81
REGION LOS LLANOS 1	2	2.935,00	101,21
REGION LOS LLANOS 2	1	6.027,36	207,84
TOTALES	29	66.346,74	2.287,82

Fuente: Gerencia General Gestión Medica Pública y Funeraria y Cálculos Propios.