

El Fondo Autoadministrado de Salud para el Ministerio del Poder Popular para la Energía Eléctrica, sus Órganos Integrados y Entes Adscritos (FASMEE) tiene como propósito contribuir al cuidado de la salud de los beneficiarios del Sector Eléctrico Nacional (SEN), a través del abordaje integral en materia de prevención e instrumentación de acciones efectivas para la prestación de servicios de atención médica. En este sentido, el Boletín Estadístico Epidemiológico está diseñado como una herramienta que recopila, organiza y consolida información relevante sobre los principales resultados y logros de la gestión institucional, a ser presentada ante las autoridades de la Fundación.

Los trabajadores del Sector Eléctrico Nacional (SEN) y sus familiares, que constituyen la población asegurada por el FASMEE, en septiembre 2022 totalizaron 155.742 beneficiarios. Por otra parte, en octubre 2022, los beneficiarios atendidos, por las tres Gerencias Sustantivas de Salud, sumaron 5.194 beneficiarios, al relacionar ambos resultados se observa que la siniestralidad del SEN<sup>1</sup>, para octubre 2022, se situó en 3,34%.

El Boletín está estructurado en tres capítulos, que muestran la información generada por las Gerencias Sustantivas de Salud, manteniendo la simetría en la presentación de los datos estadísticos que contribuyen con la toma de decisiones de la alta gerencia del FASMEE.

## **CAPITULO 1. GERENCIA GENERAL DE SERVICIOS DE SALUD.**

En octubre 2022, a través de la póliza de Hospitalización, Cirugía y Maternidad (HCM) del FASMEE se atendieron 137 beneficiarios. En tal sentido, la siniestralidad del SEN en centros de salud privados se ubicó en 0,09%. Estos siniestros representaron para la Fundación un gasto por Bs. 1.523.664,50. El costo por beneficiario atendido en centros de salud privados se situó en Bs. 11.121,64.

---

<sup>1</sup> La siniestralidad del Sector Eléctrico Nacional (SEN) se calcula mediante la fórmula: (Número de Beneficiarios Atendidos / Total de Trabajadores y su Carga Familiar Asegurados por FASMEE) \*100.

En el mes analizado, al distribuir la siniestralidad del SEN en centros de salud privados, por tipo de cobertura, se observó una disminución en el número de casos atendidos, respecto a septiembre 2022 (150 casos) debido a la menor atención de beneficiarios por Laboratorio.

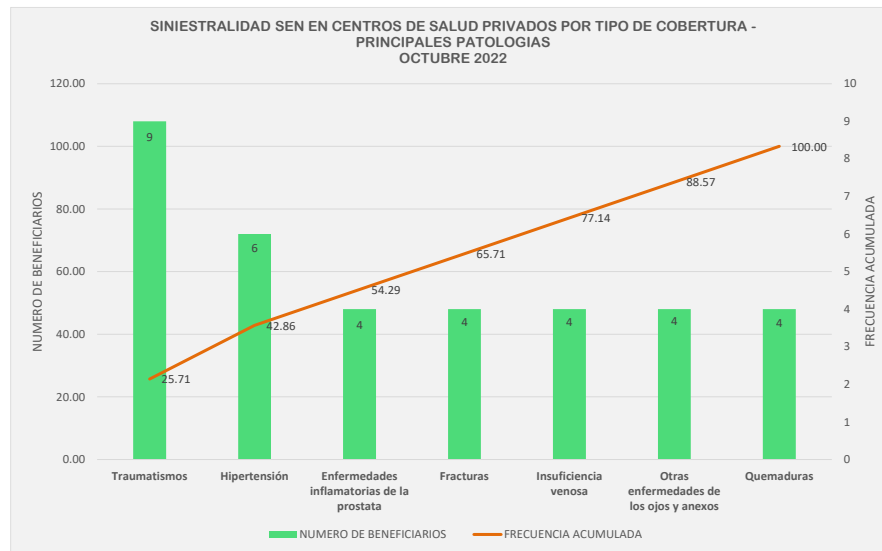
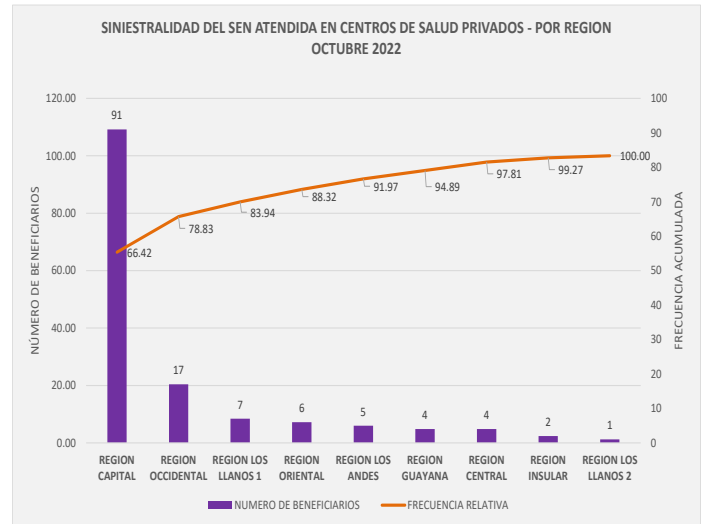
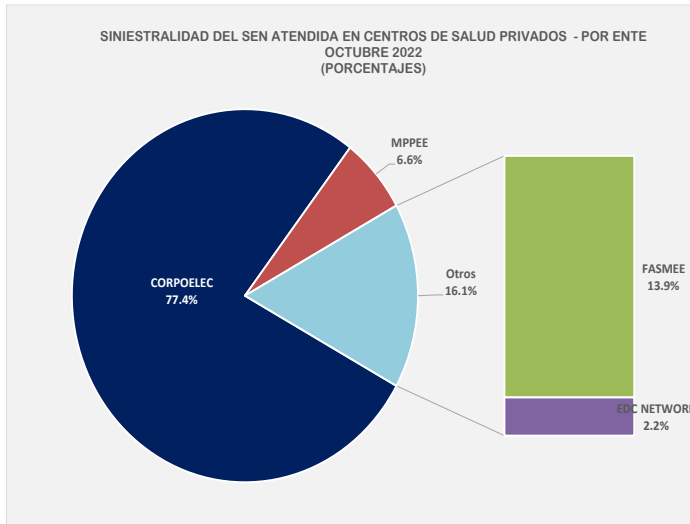
SINIESTRALIDAD SEN EN CENTROS DE SALUD PRIVADOS POR TIPO DE COBERTURA	Nº	%	Monto Bs.
LABORATORIO/HC	25	18.2	22,718.97
ESTUDIOS ESPECIALES/HC (1)	35	25.5	98,894.17
FARMACIA/HC	1	0.7	1,950.16
APS/HC	13	9.5	4,961.59
HC	35	25.5	919,219.71
ACCIDENTE LABORAL	15	10.9	348,843.69
MATERNIDAD	3	2.2	18,122.34
OFTALMOLOGIA	8	5.8	77,688.87
ODONTOLOGIA	2	1.5	31,265.00
TOTAL	137	100.0	1,523,664.50

<sup>(1)</sup>Nota: Incluye Biopsias, Citologías y otros estudios.

FUENTE: Gerencia General de Servicios de Salud y Cálculos Propios.

Por otra parte, las erogaciones para el FASMEE se incrementaron Bs. 695.252,61 (83,93%) respecto a septiembre 2022 (Bs. 828.411,89) impulsado por el aumento observado en los egresos asociados a la siniestralidad por hospitalización y cirugía (HC), así como los casos atendidos por accidentes laborales. Estas dos coberturas continúan concentrando los recursos económicos destinados a la atención proporcionada por la Fundación en centros de salud privados.

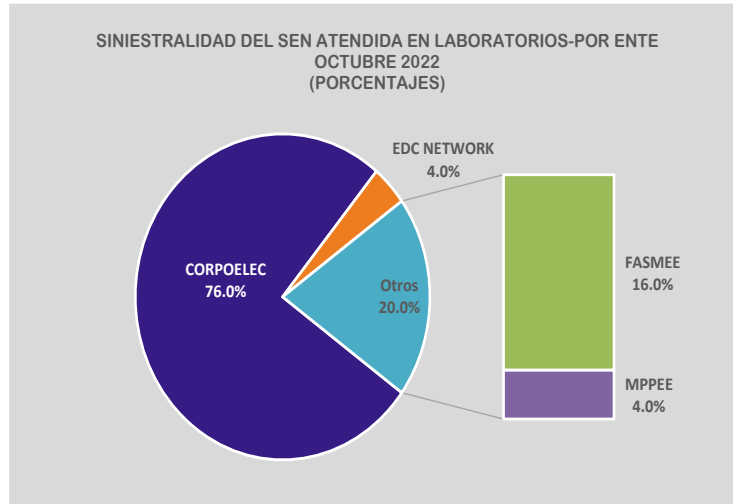
- En este mes, a través de la póliza de HC se canalizaron 13 consultas médicas, cancelándose Bs. 4.961,59, es decir, cada consulta tuvo un costo promedio de Bs. 381,66. En cuanto a las características demográficas de la población FASMEE atendida se observó: El grupo etario más siniestro es el Adulto (30 a 59 años), con el 40,9% de los casos. La mayor siniestralidad ocurrió en beneficiarios Titulares (70,1%). La principal patología tratada en centros privados fueron los traumatismos, seguidos de la hipertensión arterial. El Ente con mayor siniestralidad es CORPOELEC, con el 77,4% de los casos. Finalmente, el 65,33% de casos, son beneficiarios atendidos en el Distrito Capital, tal como se muestra en los siguientes gráficos.



FUENTE: Gerencia General de Servicios de Salud y Cálculos Propios.

### 1.1.- BENEFICIARIOS ATENDIDOS EN LABORATORIOS.

En octubre 2022, la Fundación emitió 25 órdenes de laboratorio, por un total de Bs. 20.348,25. Del total de beneficiarios atendidos, 72,0% son titulares y 28,0% son familiares; el 76,0% pertenecen a CORPOELEC, tal como se refleja en el gráfico.



FUENTE: Gerencia General de Servicios de Salud y Cálculos Propios.

Es importante destacar, que la totalidad de las órdenes de laboratorio fueron emitidas en la Región Capital. La principal patología atendida fue “Otros Tumores Malignos del Sistema Genitourinario”. Igualmente, destacó la presencia de la “Hipertensión Arterial” y “Enfermedades Inflamatorias de la Próstata”.

### 1.2.- NÚMERO DE BENEFICIARIOS ATENDIDOS POR HOSPITALIZACIÓN Y CIRUGÍA (HC) EN CLÍNICAS PRIVADAS.

La siniestralidad por Hospitalización y Cirugía (HC) significó para FASMEE erogaciones que sumaron Bs. 769.982,7, atendándose 35 beneficiarios. Estos resultados representaron a octubre 2022, un aumento de los pacientes atendidos, respecto a septiembre 2022, cuando sumaron 20 beneficiarios. Las patologías más frecuentes atendidas con la póliza HC fueron “tumores malignos” y “hernia umbilical”. Traumatología fue la especialidad médica que atendió más beneficiarios.

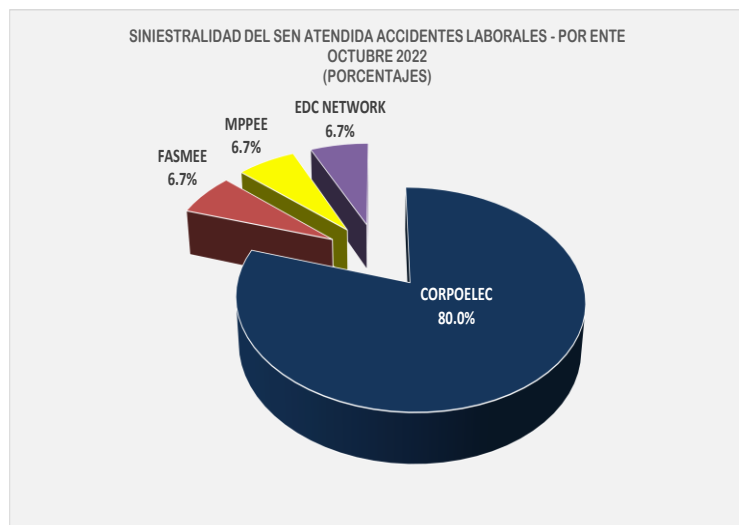
A continuación se presenta cuadro resumen con las patologías que necesitaron días de hospitalización.

Cuadro 1. SINIESTRALIDAD DEL SEN ATENDIDA PÓLIZA HOSPITALIZACION Y CIRUGIA POR PATOLOGÍA - OCTUBRE 2022				
ESPECIALIDAD MEDICA	PATOLOGIA	PROCEDIMIENTO	DIAS DE HOSITALIZACIÓN	MONTO EN BOLÍVARES
Cardiología	Dolor torácico		1	3,587.27
Cirugía cardiovascular	Insuficiencia venosa profunda		1	32,920.00
Gastroenterología	Apendicitis		1	9,056.40
Gastroenterología	Hernia inguinal		1	11,867.45
Medicina General	Enfermedades inflamatorias de la prostata		1	15,834.00
Medicina General	Hernia umbilical		1	14,943.79
Neurología	Lumbalgia	Revisión de retiro de material de artrodesis de L4-L5-S1 + fibrosectomía de L4-L5-S1	1	8,796.14
Traumatología	Traumatismo facial		1	41,336.29
Cardiología	Otras enfermedades isquémicas	Cateterismo 1 Stent	2	31,980.00
Gastroenterología	Colelitiasis		2	17,407.60
Traumatología	Otros trastorno de los discos intervertebrales		2	166,750.00
Traumatología	Politraumatismo	RA+ FI DE FX5 MTT con placa de mini fragmento	2	11,996.00
Traumatología	Traumatismo de mano	Reducción abierta y fijación interna con placa 1/3 de tubo con tornillo	2	26,005.48
Urología	Otros trastornos urinarios		2	46,594.25

FUENTE: Gerencia General de Servicios de Salud y Cálculos Propios.

### 1.3.- BENEFICIARIOS ATENDIDOS POR ACCIDENTES LABORALES.

La Gerencia General de Servicios de Salud, reportó 15 accidentes laborales, que totalizaron pagos por Bs. 242.135,84. La mayoría de estos eventos ocurrieron en la Región Capital (33,33%) y su morbilidad corresponde, principalmente, a Traumatismos, Fracturas y Quemaduras. El 80,0% de los beneficiarios atendidos pertenecen a CORPOELEC.



FUENTE: Gerencia General de Servicios de Salud y Cálculos Propios.

**En el mes de octubre 2022, resalta que sólo 3 casos necesitaron hospitalización por uno o dos días, mientras que 5 accidentes laborales fueron atendidos en consultas médicas, por traumatismos y quemaduras, evidenciando que dependiendo de la magnitud del accidente, el beneficiario podría ser atendido en los servicios médicos FASMEE.**

A continuación se resumen los accidentes laborales, considerando los diagnósticos y la región de ocurrencia.

**Tabla 2. SINIESTRALIDAD SEN ACCIDENTES LABORALES - POR REGIÓN Y DIAGNÒSTICO OCTUBRE 2022**

DIAGNÒSTICO	REGIÓN CAPITAL	REGIÓN LOS LLANOS 1	REGIÓN OCCIDENTAL	REGIÓN ORIENTAL	REGIÓN GUAYANA	REGIÓN INSULAR	TOTALES
Politraumatismo o Traumatismos	2		1	2	1	1	7
Quemaduras	2	1	1				4
Fractura		2					2
Esgince crónico		1					1
Otros trastornos de los músculos	1						1
<b>TOTALES</b>	<b>5</b>	<b>4</b>	<b>2</b>	<b>2</b>	<b>1</b>	<b>1</b>	<b>15</b>

FUENTE: Gerencia General de Servicios de Salud y Cálculos Propios.

#### **1.4.- MATERNIDAD.**

En el mes analizado, el Seguro de Maternidad FASMEE registró 3 siniestros de este tipo, cancelando Bs. 18.122,34, es decir, un costo promedio de Bs. 6.040,78, sólo dos casos notificaron 1 día de hospitalización.

#### **1.5.- SERVICIOS DE OFTALMOLOGÍA Y ODONTOLOGÍA.**

Durante el período evaluado, la siniestralidad atendida en centros privados por Odontología y Oftalmología se ubicó en 10 beneficiarios, cancelándose Bs. 75.518,87. Los casos odontológicos fueron atendidos por Odontalgias. En el área oftalmológica destacaron las Cataratas, el pterigion y vicios de refracción.

ENTES	NÚMERO DE BENEFICIARIOS ODONTOLOGÍA	MONTOS	
		MONTOS	MONTOS
CORPOELEC	1	19.575,00	8
FASMEE	1	11.690,00	
<b>TOTALES</b>	<b>2</b>	<b>31.265,00</b>	<b>8</b>

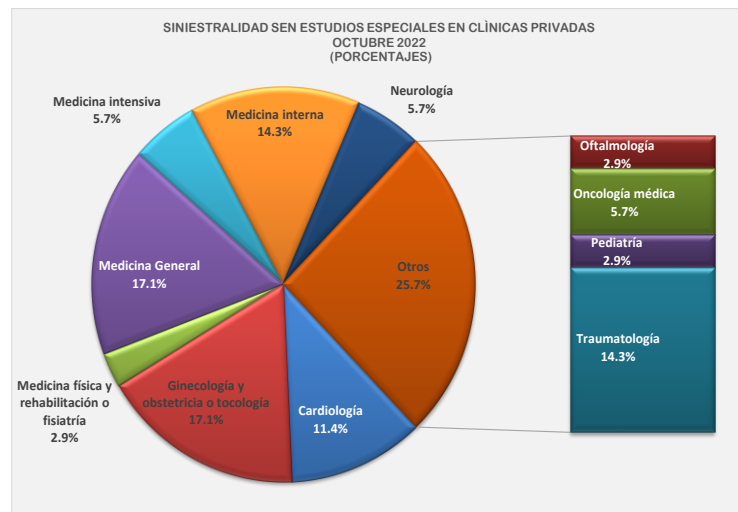
FUENTE: Gerencia General de Servicios de Salud y Cálculos Propios.

Los datos demográficos muestran que el 60% de los casos fueron atendidos en la Región Capital y todos los beneficiarios pertenecen a CORPOELEC, con excepción de un beneficiario FASMEE atendido por Odontalgia.

### 1.6.- ESTUDIOS ESPECIALES.

La Gerencia General de Servicios de Salud informó que a octubre 2022, los gastos del seguro por estudios especiales totalizaron Bs. 81.679,17, atendiendo 35 beneficiarios, el 74,29% son trabajadores de CORPOELEC o pertenecen a su carga familiar.

Adicionalmente, se observó que el 80,0% de estos estudios se realizaron en la Región Capital, de acuerdo con las siguientes especialidades médicas:



FUENTE: Gerencia General de Servicios de Salud y Cálculos Propios.

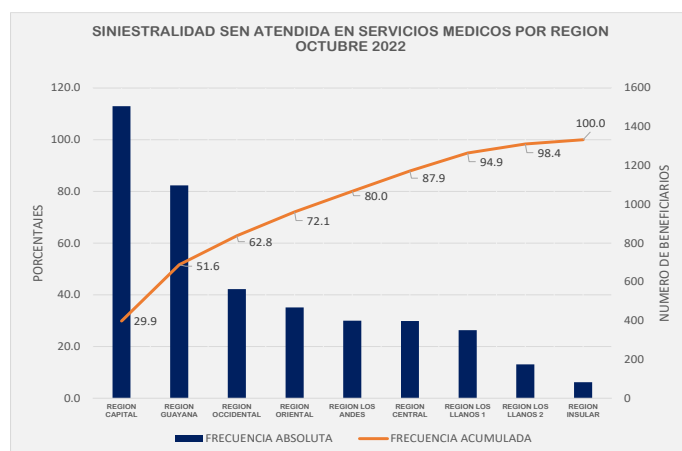
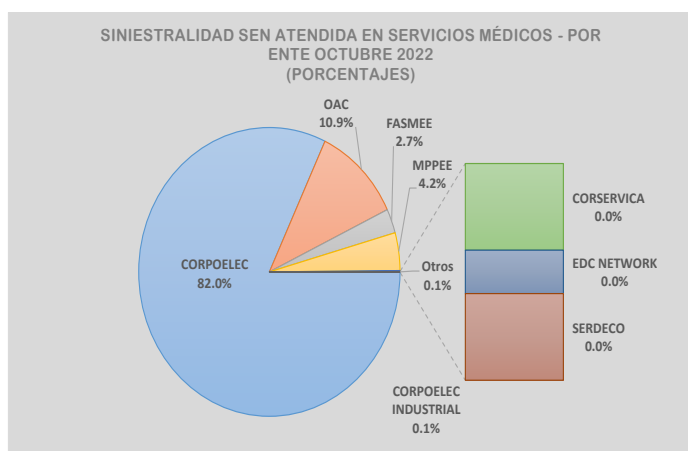
## CAPITULO 2. GERENCIA GENERAL DE ATENCIÓN PRIMARIA (APS).

En octubre 2022, en los 72 servicios médicos FASMEE, que se encuentran operativos a nivel nacional, se atendieron 5.042 beneficiarios, por consiguiente la siniestralidad del SEN en los servicios médicos (APS) se ubicó en 3,24%. De los beneficiarios atendidos destaca que el 81,95% labora en CORPOELEC. En cuanto a sus características demográficas: el 47,76% de la población atendida es de sexo masculino y 52,24% de sexo femenino, distribuidos por grupo etario, tal como se muestra a en la Tabla 3.

Tabla 3. SINIESTRALIDAD SEN ATENDIDA EN SERVICIOS MEDICOS-OCTUBRE 2022

GRUPO ETARIO	ACUMULADO		%	
	MASCULINO	FEMENINO	MASCULINO	FEMENINO
NIÑEZ (0 a 14 años)	329	265	13.67	10.06
JUVENTUD (15 a 29 años)	296	392	12.30	14.88
ADULTO (30 a 59 años)	1,275	1,485	52.97	56.36
ADULTO MAYOR (60 a 79 años)	472	447	19.61	16.96
ANCIANIDAD (80 años o más)	35	46	1.45	1.75
NO DISPONIBLE	0	0	0.00	0.00
<b>TOTALES</b>	<b>2,407</b>	<b>2,635</b>	<b>100.00</b>	<b>100.00</b>

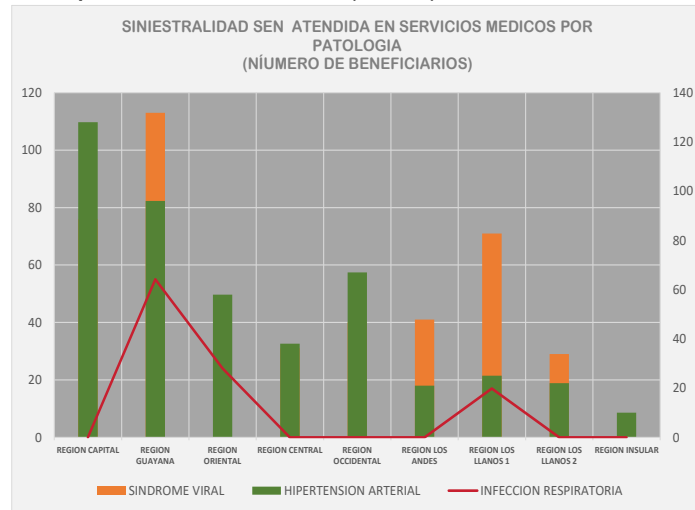
FUENTE: Gerencia General de Atención Primaria de Salud y Cálculos Propios.



FUENTE: Gerencia General de Atención Primaria de Salud y Cálculos Propios.



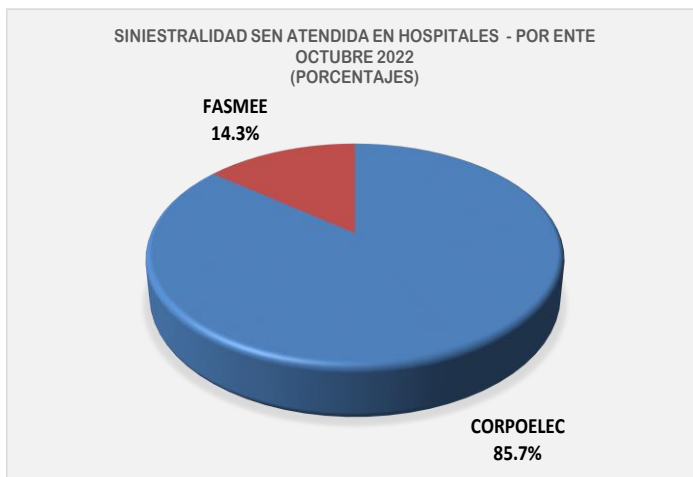
Las patologías más frecuentes, diagnosticadas en los servicios médicos del FASMEE, para octubre 2022, son la hipertensión arterial (9,2%), el síndrome viral (8,0%) y la infección respiratoria (1,9%). La Región Capital concentra el 27,5% de los casos atendidos por hipertensión arterial, mientras que la Región Guayana, es la que presentó mayor número de casos con síndrome viral (28,2%) e infección respiratoria (57,3%).



FUENTE: Gerencia General de Atención Primaria de Salud y Cálculos Propios.

## CAPITULO 3. GERENCIA GENERAL DE GESTIÓN MÉDICA PÚBLICA Y FUNERARIA.

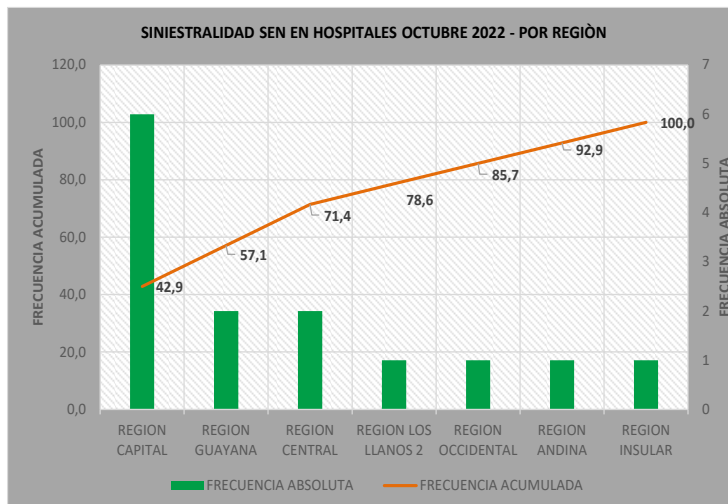
### 3.1.- HOSPITALIZACIÓN Y CIRUGÍA.



Fuente: Gerencia General Gestión Médica Pública y Funeraria y Cálculos Propios.

En octubre 2022, fueron referidos 15 beneficiarios a hospitales públicos, por consiguiente la siniestralidad del SEN en hospitales se situó en 0,01%. Por otra parte, el 85,7% de estos beneficiarios pertenecen a CORPOELEC o su carga familiar.

En el período analizado La Región Capital concentró 42,9%. La patología más frecuente observada fue Traumatismo (2 casos). Es importante resaltar aquellos casos cuya frecuencia es menor, pero por su diagnóstico se consideran relevante: Eritroblastopenia (Trastorno muy raro por el que la médula ósea no produce suficientes glóbulos rojos), en este caso FASMEE apoyó con 4 frascos de albumina humana.



Fuente: Gerencia General Gestión Medica Pública y Funeraria y Cálculos Propios.

### 3.2.- SEGURO FUNERARIO

Durante el período en estudio, se reportaron 6 decesos, por los cuales el seguro funerario del FASMEE canceló Bs. 15.728,70, lo que significó un costo promedio de Bs. 2.621,45 por exequias. Al tomar en cuenta la distribución de los siniestros a nivel nacional, se observó que el 100% de los beneficiarios pertenecen a trabajadores de CORPOELEC o su carga familiar, tal como se resume en la siguiente tabla:

Tabla 3. SINIESTRALIDAD SEN FUNERARIO OCTUBRE 2022.

N°	ENTE	PARENTESCO	ESTADO	SERVICIOS EXEQUIAS (VELATORIO, CREMACION Y/O ENTIERRO)	MONTO EN BS, DIGITAL
1	CORPOELEC	FAMILIAR	REGION CAPITAL	ENTIERRO	1.294,00
2	CORPOELEC	TITULAR	REGION LOS LLANOS 2	ENTIERRO	7.159,60
3	CORPOELEC	FAMILIAR	REGION OCCIDENTAL	ENTIERRO	600,00
4	CORPOELEC	TITULAR	REGION OCCIDENTAL	ENTIERRO	4.087,10
5	CORPOELEC	FAMILIAR	REGION ORIENTAL	ENTIERRO	1.294,00
6	CORPOELEC	TITULAR	REGION ORIENTAL	ENTIERRO	1.294,00
<b>TOTAL BOLÍVARES</b>					<b>15.728,70</b>
<b>PROMEDIO</b>					<b>2.621,45</b>

Fuente: Gerencia General Gestión Medica Pública y Funeraria y Cálculos Propios.